

Cooper Lighting Solutions Photometric Lab  
1121 Highway 74 South  
Peachtree City, GA 30269



Scaled data based on original data using  
LM-79-2019 Approved Method: Electrical and Photometric Measurements of Solid-  
State Lighting Products

Test Report Prepared for  
Cooper Lighting Solutions

Brand: METALUX

Report Number: P976228

Luminaire Tested: 12SR-LD2-20-S-UNV-L940-CD1-U

Issue Date: 03/18/2025

**Test Information**

Test Method: LM-79-2019  
Report Number: P976228  
Test Lab: INNOVATION CENTER(P3)  
Issue Date: 03/18/2025  
Manufacturer: COOPER LIGHTING SOLUTIONS  
Product Line: METALUX  
Catalog Number: 12SR-LD2-20-S-UNV-L940-CD1-U  
Description: METALUX SKYRIDGE 1x2 2000LM PACKAGE 90CRI 4000K STANDARD TROFFER  
Light Source: 4000K CCT, 90+ CRI LEDS  
Ballast/Driver: -

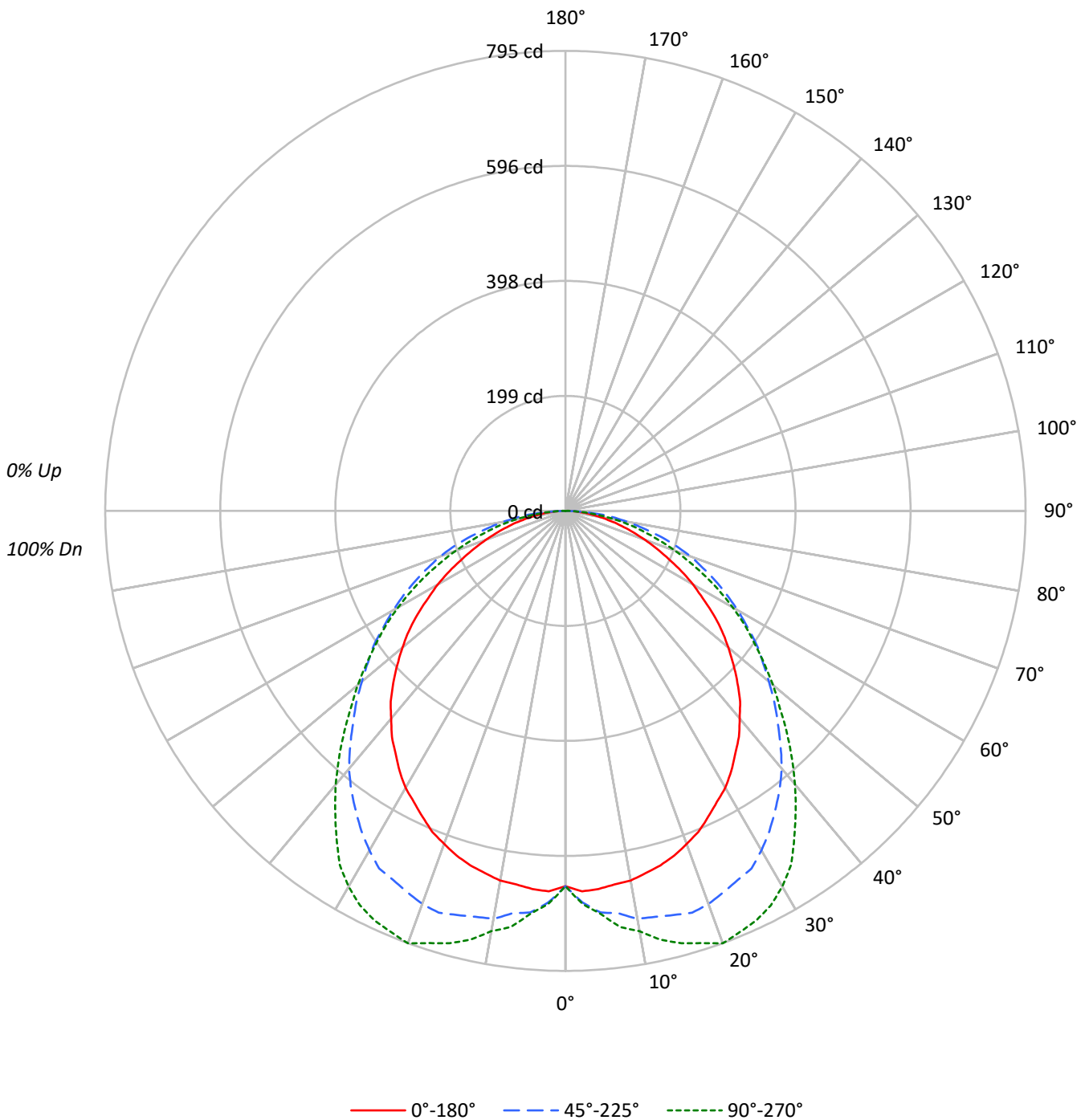
**Summary**

Lumens per Lamp: N/A  
Luminaire Lumens: 2160.6 lumens  
Efficiency: N/A  
Efficacy: 142.1 lumens/watt  
Spacing Criteria (0/90/45): 1.26 / 1.54 / 1.5  
Luminous Opening: Rectangular (W 1' x L: 2' x H: 0')  
CIE Type: Direct

Input Watts (W): 15.2  
Input Voltage (V): 120  
Input Current (A<sub>in</sub>): NR  
Voltage Rise (V): NR  
Power Factor: NR  
Total Harmonic Distortion (THDi): NR  
Frequency (hertz): 60  
Stabilization Time: NR  
Operation Time: NR  
Ambient Temperature (°C): NR  
Test Distance: 28.75 FT

TEST NUMBER: P976228  
CATALOG NUMBER: 12SR-LD2-20-S-UNV-L940-CD1-U

### Luminous Intensity Polar Plot





TEST NUMBER: P976228  
 CATALOG NUMBER: 12SR-LD2-20-S-UNV-L940-CD1-U

**COEFFICIENT OF UTILIZATION - ZONAL CAVITY METHOD:**

RF	20				20				20				20				20				
RC	80				70				50				30				10			0	
RW	70	50	30	10	70	50	30	10	50	30	10	50	30	10	50	30	10	50	30	10	0
RCR																					
0	119	119	119	119	116	116	116	116	111	111	111	106	106	106	102	102	102	100	100	100	100
1	108	104	99	95	106	101	97	94	97	94	91	93	90	88	90	87	85	83	83	83	83
2	99	90	83	77	96	88	82	76	85	79	75	81	77	73	78	75	71	69	69	69	69
3	90	79	71	64	87	78	70	64	75	68	63	72	66	61	69	64	60	58	58	58	58
4	82	70	61	54	80	69	60	54	66	59	53	64	58	53	62	56	52	50	50	50	50
5	76	63	54	47	73	61	53	47	59	52	46	57	51	46	55	50	45	43	43	43	43
6	70	56	47	41	68	55	47	41	54	46	40	52	45	40	50	44	40	37	37	37	37
7	65	51	42	36	63	50	42	36	49	41	36	47	40	35	46	40	35	33	33	33	33
8	60	47	38	32	59	46	38	32	45	37	32	43	37	32	42	36	31	29	29	29	29
9	56	43	34	29	55	42	34	29	41	34	29	40	33	28	39	33	28	26	26	26	26
10	53	39	31	26	51	39	31	26	38	31	26	37	30	26	36	30	26	24	24	24	24

**AVERAGE LUMINANCE (cd/sqm):**

	0°	45°	90°
0°	3490	3490	3490
5°	3544	3763	3776
10°	3544	3912	4030
15°	3534	4028	4310
20°	3508	4141	4554
25°	3466	4181	4636
30°	3432	4209	4657
35°	3361	4150	4529
40°	3289	4085	4336
45°	3200	3949	4114
50°	3076	3842	3920
55°	2931	3787	3741
60°	2742	3697	3594
65°	2509	3640	3394
70°	2305	3627	3174
75°	2096	3498	2949
80°	1857	3347	2758
85°	1778	3260	2377

**MAXIMUM LUMINANCE 45°-90°:**

Horizontal Angle: 90°  
 Vertical Angle: 45°  
 Luminance: 4114 cd/sqm



TEST NUMBER: P976228  
 CATALOG NUMBER: 12SR-LD2-20-S-UNV-L940-CD1-U

**ZONAL LUMENS:**

Zone	Lumens	% Fixture
0°-10°	66.0	3.1
10°-20°	202.1	9.4
20°-30°	319.3	14.8
30°-40°	384.0	17.8
40°-50°	384.2	17.8
50°-60°	338.0	15.6
60°-70°	258.2	12.0
70°-80°	158.0	7.3
80°-90°	51.0	2.4
90°-100°	0.0	0.0
100°-110°	0.0	0.0
110°-120°	0.0	0.0
120°-130°	0.0	0.0
130°-140°	0.0	0.0
140°-150°	0.0	0.0
150°-160°	0.0	0.0
160°-170°	0.0	0.0
170°-180°	0.0	0.0
0°-30°	587.3	27.2
0°-40°	971.3	45.0
0°-60°	1693.4	78.4
0°-90°	2160.6	100.0
90°-120°	0.0	0.0
90°-150°	0.0	0.0
90°-180°	0.0	0.0
0°-180°	2160.6	100.0

**CANDELA DISTRIBUTION:**

	0°	22.5°	45°	67.5°	90°	Flux
0°	648	648	648	648	648	
5°	656	670	697	699	699	62
15°	634	670	723	759	774	179
25°	584	625	704	759	781	269
35°	512	550	632	677	689	321
45°	420	449	519	538	540	324
55°	312	353	404	401	399	278
65°	197	252	286	272	266	196
75°	101	161	168	149	142	107
85°	29	58	53	41	38	32
90°	0	0	0	0	0	



TEST NUMBER: P976228

CATALOG NUMBER: 12SR-LD2-20-S-UNV-L940-CD1-U

**CANDELA DISTRIBUTION (FULL):**

	0°	22.5°	45°	67.5°	90°
0°	648.5	648.5	648.5	648.5	648.5
2.5°	658.1	655.9	677.3	679.8	679.8
5°	655.9	670.2	696.6	699.0	699.0
7.5°	651.0	679.8	701.3	718.3	725.4
10°	648.5	682.3	715.8	727.9	737.5
12.5°	641.3	677.3	718.3	744.7	759.0
15°	634.2	670.2	723.0	759.0	773.5
17.5°	624.6	665.3	727.9	766.4	783.1
20°	612.5	658.1	723.0	771.0	795.2
22.5°	600.4	641.3	713.3	768.6	787.8
25°	583.6	624.6	704.0	759.0	780.7
27.5°	566.9	607.8	696.6	749.3	768.6
30°	552.3	590.8	677.3	727.9	749.3
32.5°	533.3	571.8	655.9	706.2	725.4
35°	511.6	550.1	631.7	677.3	689.4
37.5°	492.4	525.9	607.8	643.8	653.4
40°	468.2	499.6	581.4	607.8	617.2
42.5°	446.8	477.9	550.1	579.0	579.0
45°	420.4	449.3	518.8	538.0	540.5
47.5°	393.8	427.6	489.9	502.0	502.0
50°	367.4	403.6	458.9	468.2	468.2
52.5°	341.0	377.0	430.0	434.7	432.5
55°	312.4	353.1	403.6	401.2	398.7
57.5°	281.1	326.7	372.3	367.4	367.4
60°	254.7	302.5	343.5	336.3	333.9
62.5°	225.9	276.2	314.6	305.0	300.3
65°	197.0	252.2	285.8	271.5	266.5
67.5°	170.6	230.5	256.9	237.9	233.0
70°	146.5	206.6	230.5	206.6	201.7
72.5°	122.5	182.5	199.5	177.8	170.6
75°	100.8	160.8	168.2	148.9	141.8
77.5°	79.4	136.8	136.8	117.6	115.4
80°	59.9	112.9	108.0	91.2	89.0
82.5°	43.2	84.1	81.6	67.3	62.6
85°	28.8	57.7	52.8	40.9	38.5
87.5°	14.5	28.8	23.9	16.8	16.8
90°	0.0	0.0	0.0	0.0	0.0



TEST NUMBER: P976228  
 CATALOG NUMBER: 12SR-LD2-20-S-UNV-L940-CD1-U

**CIE UGR TABLE:**

Reflectances:											
Ceiling		0.7	0.7	0.5	0.5	0.3	0.7	0.7	0.5	0.5	0.3
Wall		0.5	0.3	0.5	0.3	0.3	0.5	0.3	0.5	0.3	0.3
Reference plane		0.2	0.2	0.2	0.2	0.2	0.2	0.2	0.2	0.2	0.2
Room Dimensions		Viewed crosswise					Viewed endwise				
X=2H	Y=2H	15.8	17.4	16.2	17.8	18.1	16.8	18.4	17.2	18.7	19.1
	3H	17.5	19.0	17.9	19.3	19.7	18.5	20.0	18.9	20.3	20.7
	4H	18.1	19.5	18.5	19.9	20.3	19.2	20.6	19.6	20.9	21.3
	6H	18.6	19.9	19.0	20.3	20.6	19.7	21.0	20.1	21.4	21.8
	8H	18.7	20.0	19.2	20.4	20.8	19.9	21.1	20.3	21.5	21.9
	12H	18.8	20.0	19.3	20.4	20.8	20.0	21.2	20.4	21.6	22.0
4H	2H	16.8	18.2	17.2	18.5	18.9	17.5	18.9	17.9	19.2	19.6
	3H	18.8	20.0	19.2	20.4	20.8	19.5	20.7	19.9	21.0	21.4
	4H	19.6	20.7	20.1	21.1	21.6	20.3	21.3	20.7	21.7	22.2
	6H	20.3	21.2	20.8	21.7	22.1	20.9	21.8	21.3	22.3	22.7
	8H	20.5	21.4	21.0	21.8	22.3	21.1	22.0	21.6	22.4	22.9
	12H	20.7	21.5	21.1	21.9	22.4	21.3	22.1	21.8	22.5	23.0
8H	4H	20.1	21.0	20.6	21.5	21.9	20.7	21.5	21.1	22.0	22.5
	6H	21.0	21.8	21.5	22.3	22.7	21.4	22.2	21.9	22.7	23.1
	8H	21.4	22.1	21.9	22.6	23.1	21.7	22.4	22.3	22.9	23.4
	12H	21.7	22.3	22.2	22.8	23.3	22.0	22.6	22.5	23.1	23.6
12H	4H	20.2	21.0	20.7	21.5	21.9	20.7	21.5	21.2	22.0	22.5
	6H	21.2	21.8	21.7	22.3	22.8	21.6	22.2	22.1	22.7	23.2
	8H	21.6	22.2	22.1	22.7	23.2	21.9	22.5	22.4	23.0	23.6

LM-79-2019: Approved Method: Electrical and Photometric Measurements of Solid-  
State Lighting Products

Report Prepared for

Cooper Lighting Solutions

Metalux

Report Number: SP1-2506-457-7

Test Date: 07/02/2025

Luminaire Tested: 24SR-LD2-64-C-UNV-L940-CD1-U

Data in this report applies to families of products including 24SR-LD2-64-C-UNV-L940-CD1-U

**Test Information**

Test Method: LM-79-2019  
 Report Number: SP1-2506-457-7  
 Test Lab: COOPER LIGHTING SOLUTIONS  
 Photometer: SP1 - 76IN SPHERE  
 Measurement Geometry: 4π  
 Issue Date: 07/02/2025  
 Manufacturer: COOPER LIGHTING SOLUTIONS  
 Product Line: Metalux  
 Catalog Number: **24SR-LD2-64-C-UNV-L940-CD1-U**  
 Description: 2X4 SKYRIDGE 6400LM Fixture with new LTN chip

**Spectral Parameters**

CCT (K): 3850  
 CIE u': 0.2283  
 CIE v': 0.5037  
 Duv: -0.0006  
 CIE x: 0.3868  
 CIE y: 0.3794  
 CIE z: 0.2338  
 Peak Wavelength (nm): 630  
 Dominant Wavelength (nm): 579  
 Purity: 29.94798  
 Rf: 91.3  
 Rg: 99.8

CRI (Ra):	94.0		
R1:	95.3	R9:	65.3
R2:	96.3	R10:	89.6
R3:	95.7	R11:	95.5
R4:	95.2	R12:	76.1
R5:	94.4	R13:	95.5
R6:	94.3	R14:	96.8
R7:	94.1	R15:	92.3
R8:	86.7		



**Test Conditions**

Stabilization Time: 38M  
 Operation Time: 1H 38M  
 Sphere Temperature (°C): 24.4

REPORT NUMBER: SP1-2506-457-7

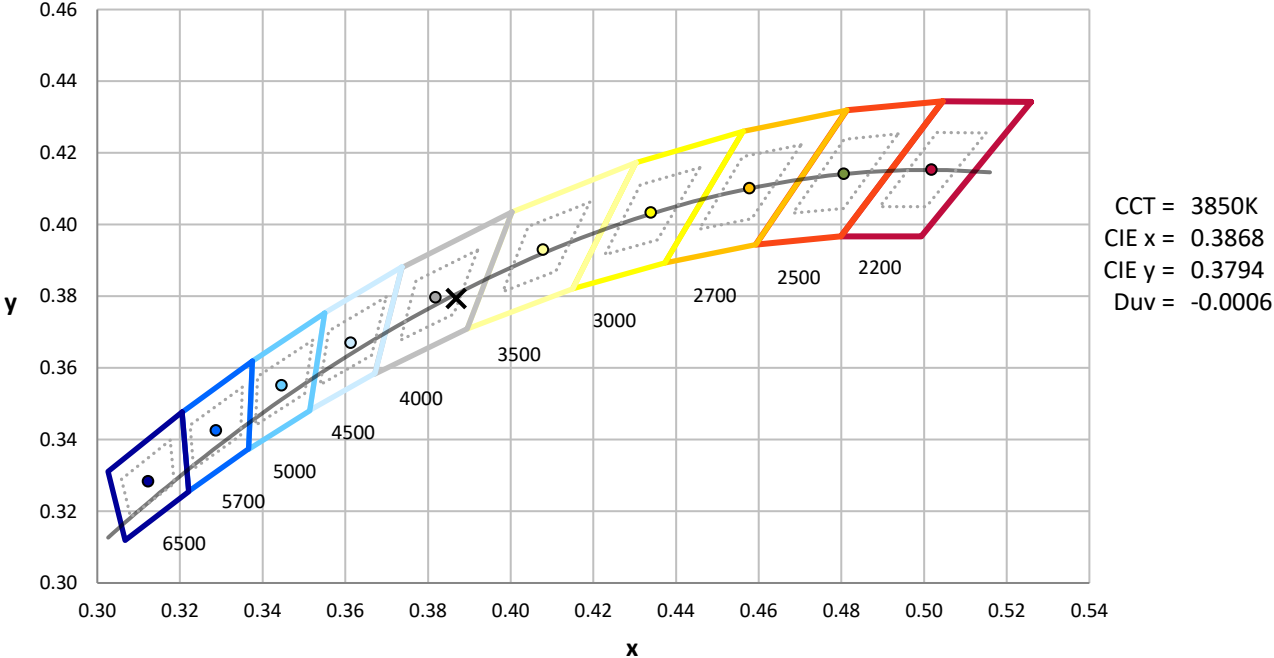
Measurement and Test Equipment			
Instrument	Identification Number	Calibration Date	Calibration Due Date
Photometer	76INCH SPHERE IN0058	6/16/2025	12/16/2025
Power Meter	XITRON INXT2011004	1/21/2025	1/21/2026
AC Power Source	CHROMA 61603 IN0063	10/22/2024	10/22/2025
DC Power Source	AGILENT E3634A IN0208	10/22/2024	10/22/2025
Sphere Thermometer	ONSET IN0085	10/22/2024	10/22/2025
Room Thermometer	ONSET IN0046	10/22/2024	10/22/2025

REPORT NUMBER: SP1-2506-457-7

CIE 1931 Chromaticity Diagram



CIE 1931 Chromaticity Diagram with 2017 ANSI 7-Step and 4-Step Quadrangles



Point lies inside the ANSI 4000K 4-step quadrangle

REPORT NUMBER: SP1-2506-457-7

**Photopic Flux vs. Wavelength**



**Photopic Lumens: NR**

$\lambda$ (nm)	Power W <sup>^</sup> /nm	Lumens ( $\phi$ /nm)	$\lambda$ (nm)	Power W <sup>^</sup> /nm	Lumens ( $\phi$ /nm)	$\lambda$ (nm)	Power W <sup>^</sup> /nm	Lumens ( $\phi$ /nm)	$\lambda$ (nm)	Power W <sup>^</sup> /nm	Lumens ( $\phi$ /nm)	$\lambda$ (nm)	Power W <sup>^</sup> /nm	Lumens ( $\phi$ /nm)
360	0	NR	490	173	NR	620	343	NR	750	8	NR	880	0	NR
365	0	NR	495	201	NR	625	342	NR	755	7	NR	885	0	NR
370	0	NR	500	231	NR	630	1000	NR	760	6	NR	890	0	NR
375	0	NR	505	253	NR	635	692	NR	765	5	NR	895	0	NR
380	0	NR	510	268	NR	640	226	NR	770	4	NR	900	0	NR
385	1	NR	515	277	NR	645	214	NR	775	4	NR	905	0	NR
390	1	NR	520	284	NR	650	190	NR	780	3	NR	910	0	NR
395	3	NR	525	290	NR	655	160	NR	785	3	NR	915	0	NR
400	4	NR	530	296	NR	660	136	NR	790	2	NR	920	0	NR
405	5	NR	535	303	NR	665	115	NR	795	2	NR	925	0	NR
410	8	NR	540	310	NR	670	106	NR	800	2	NR	930	0	NR
415	13	NR	545	316	NR	675	87	NR	805	2	NR	935	0	NR
420	22	NR	550	323	NR	680	75	NR	810	1	NR	940	0	NR
425	37	NR	555	330	NR	685	64	NR	815	1	NR	945	0	NR
430	62	NR	560	335	NR	690	55	NR	820	1	NR	950	0	NR
435	102	NR	565	340	NR	695	47	NR	825	1	NR	955	0	NR
440	164	NR	570	342	NR	700	40	NR	830	1	NR	960	0	NR
445	281	NR	575	345	NR	705	34	NR	835	1	NR	965	0	NR
450	423	NR	580	348	NR	710	29	NR	840	1	NR	970	0	NR
455	384	NR	585	350	NR	715	25	NR	845	1	NR	975	0	NR
460	256	NR	590	351	NR	720	21	NR	850	0	NR	980	0	NR
465	208	NR	595	348	NR	725	17	NR	855	0	NR	985	0	NR
470	169	NR	600	348	NR	730	14	NR	860	0	NR	990	0	NR
475	135	NR	605	347	NR	735	12	NR	865	0	NR	995	0	NR
480	133	NR	610	379	NR	740	11	NR	870	0	NR	1000	0	NR
485	149	NR	615	406	NR	745	9	NR	875	0	NR			

REPORT NUMBER: SP1-2506-457-7

**Scotopic Flux vs. Wavelength**



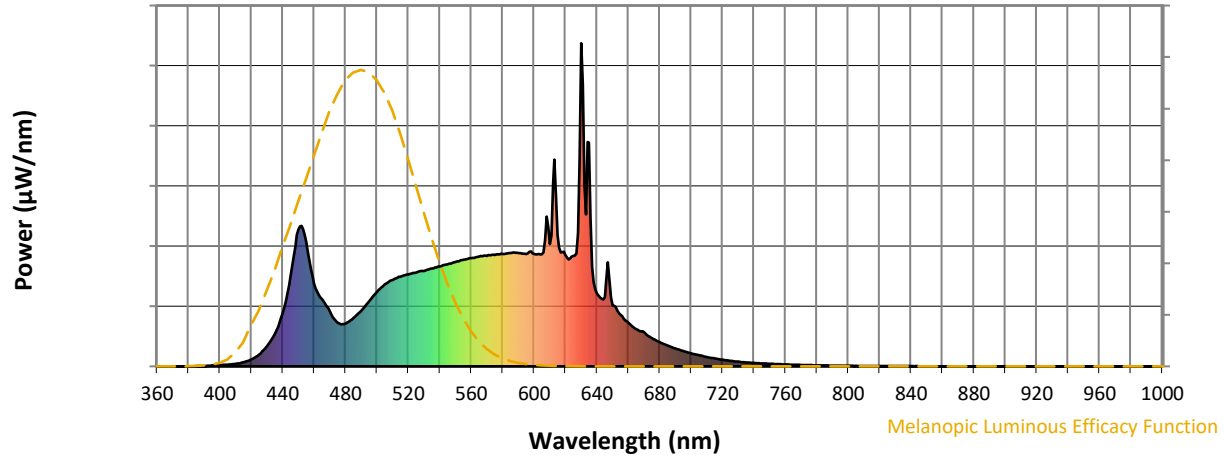
**Scotopic Lumens: NR**

**S/P: 1.74**

λ (nm)	Power W <sup>^</sup> /nm	Lumens (φ/nm)	λ (nm)	Power W <sup>^</sup> /nm	Lumens (φ/nm)	λ (nm)	Power W <sup>^</sup> /nm	Lumens (φ/nm)	λ (nm)	Power W <sup>^</sup> /nm	Lumens (φ/nm)	λ (nm)	Power W <sup>^</sup> /nm	Lumens (φ/nm)
360	0	NR	490	173	NR	620	343	NR	750	8	NR	880	0	NR
365	0	NR	495	201	NR	625	342	NR	755	7	NR	885	0	NR
370	0	NR	500	231	NR	630	1000	NR	760	6	NR	890	0	NR
375	0	NR	505	253	NR	635	692	NR	765	5	NR	895	0	NR
380	0	NR	510	268	NR	640	226	NR	770	4	NR	900	0	NR
385	1	NR	515	277	NR	645	214	NR	775	4	NR	905	0	NR
390	1	NR	520	284	NR	650	190	NR	780	3	NR	910	0	NR
395	3	NR	525	290	NR	655	160	NR	785	3	NR	915	0	NR
400	4	NR	530	296	NR	660	136	NR	790	2	NR	920	0	NR
405	5	NR	535	303	NR	665	115	NR	795	2	NR	925	0	NR
410	8	NR	540	310	NR	670	106	NR	800	2	NR	930	0	NR
415	13	NR	545	316	NR	675	87	NR	805	2	NR	935	0	NR
420	22	NR	550	323	NR	680	75	NR	810	1	NR	940	0	NR
425	37	NR	555	330	NR	685	64	NR	815	1	NR	945	0	NR
430	62	NR	560	335	NR	690	55	NR	820	1	NR	950	0	NR
435	102	NR	565	340	NR	695	47	NR	825	1	NR	955	0	NR
440	164	NR	570	342	NR	700	40	NR	830	1	NR	960	0	NR
445	281	NR	575	345	NR	705	34	NR	835	1	NR	965	0	NR
450	423	NR	580	348	NR	710	29	NR	840	1	NR	970	0	NR
455	384	NR	585	350	NR	715	25	NR	845	1	NR	975	0	NR
460	256	NR	590	351	NR	720	21	NR	850	0	NR	980	0	NR
465	208	NR	595	348	NR	725	17	NR	855	0	NR	985	0	NR
470	169	NR	600	348	NR	730	14	NR	860	0	NR	990	0	NR
475	135	NR	605	347	NR	735	12	NR	865	0	NR	995	0	NR
480	133	NR	610	379	NR	740	11	NR	870	0	NR	1000	0	NR
485	149	NR	615	406	NR	745	9	NR	875	0	NR			

REPORT NUMBER: SP1-2506-457-7

Melanopic Flux vs. Wavelength



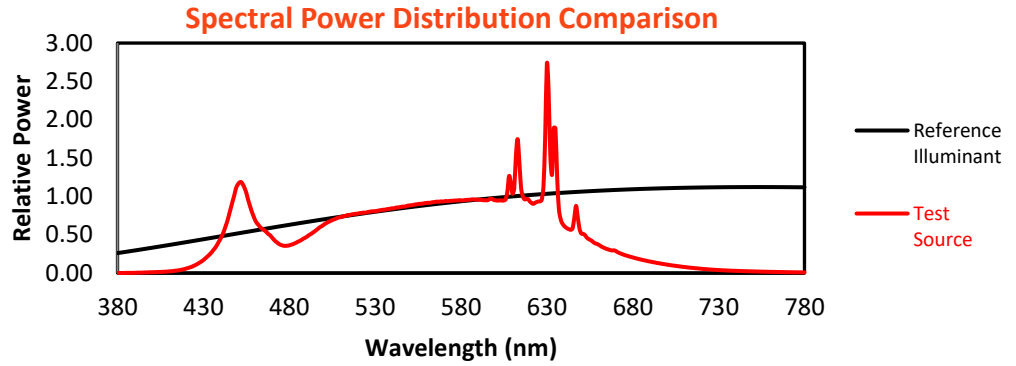
Melanopic Lumens: NR

M/P: 3.6

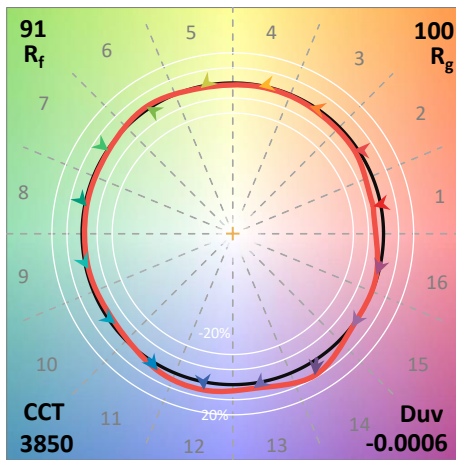
λ (nm)	Power W <sup>^</sup> /nm	Lumens (φ/nm)	λ (nm)	Power W <sup>^</sup> /nm	Lumens (φ/nm)	λ (nm)	Power W <sup>^</sup> /nm	Lumens (φ/nm)	λ (nm)	Power W <sup>^</sup> /nm	Lumens (φ/nm)	λ (nm)	Power W <sup>^</sup> /nm	Lumens (φ/nm)
360	0	NR	490	173	NR	620	343	NR	750	8	NR	880	0	NR
365	0	NR	495	201	NR	625	342	NR	755	7	NR	885	0	NR
370	0	NR	500	231	NR	630	1000	NR	760	6	NR	890	0	NR
375	0	NR	505	253	NR	635	692	NR	765	5	NR	895	0	NR
380	0	NR	510	268	NR	640	226	NR	770	4	NR	900	0	NR
385	1	NR	515	277	NR	645	214	NR	775	4	NR	905	0	NR
390	1	NR	520	284	NR	650	190	NR	780	3	NR	910	0	NR
395	3	NR	525	290	NR	655	160	NR	785	3	NR	915	0	NR
400	4	NR	530	296	NR	660	136	NR	790	2	NR	920	0	NR
405	5	NR	535	303	NR	665	115	NR	795	2	NR	925	0	NR
410	8	NR	540	310	NR	670	106	NR	800	2	NR	930	0	NR
415	13	NR	545	316	NR	675	87	NR	805	2	NR	935	0	NR
420	22	NR	550	323	NR	680	75	NR	810	1	NR	940	0	NR
425	37	NR	555	330	NR	685	64	NR	815	1	NR	945	0	NR
430	62	NR	560	335	NR	690	55	NR	820	1	NR	950	0	NR
435	102	NR	565	340	NR	695	47	NR	825	1	NR	955	0	NR
440	164	NR	570	342	NR	700	40	NR	830	1	NR	960	0	NR
445	281	NR	575	345	NR	705	34	NR	835	1	NR	965	0	NR
450	423	NR	580	348	NR	710	29	NR	840	1	NR	970	0	NR
455	384	NR	585	350	NR	715	25	NR	845	1	NR	975	0	NR
460	256	NR	590	351	NR	720	21	NR	850	0	NR	980	0	NR
465	208	NR	595	348	NR	725	17	NR	855	0	NR	985	0	NR
470	169	NR	600	348	NR	730	14	NR	860	0	NR	990	0	NR
475	135	NR	605	347	NR	735	12	NR	865	0	NR	995	0	NR
480	133	NR	610	379	NR	740	11	NR	870	0	NR	1000	0	NR
485	149	NR	615	406	NR	745	9	NR	875	0	NR			

**Summary**

$R_f = 91.3$   
 $R_g = 99.8$   
 $CIE R_a = 94.0$   
 $R_9 = 65.3$

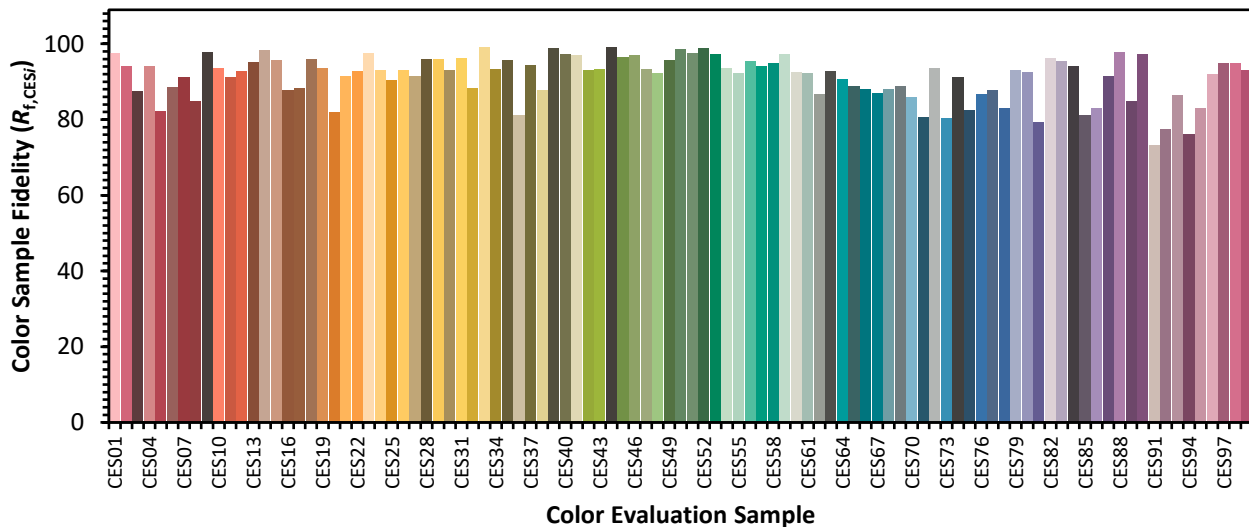


**Color Vector Graphics**



**Individual Sample Fidelity Index ( $R_{f,i}$ )**

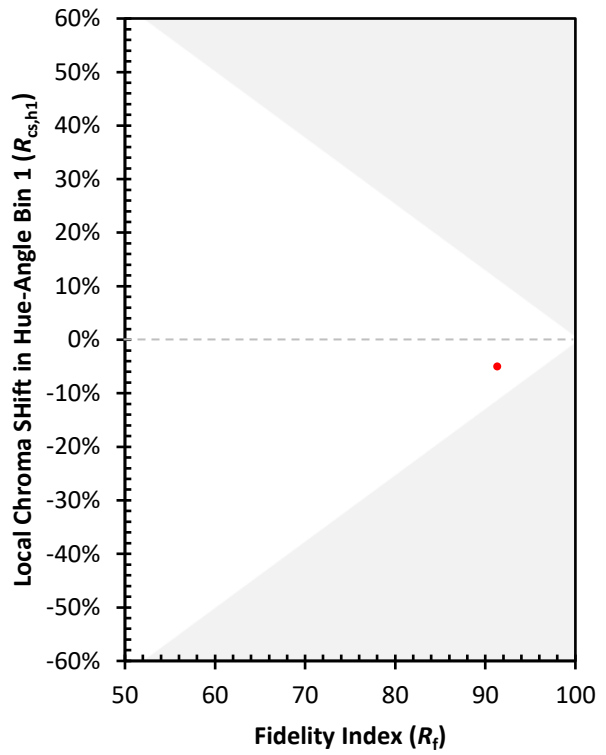
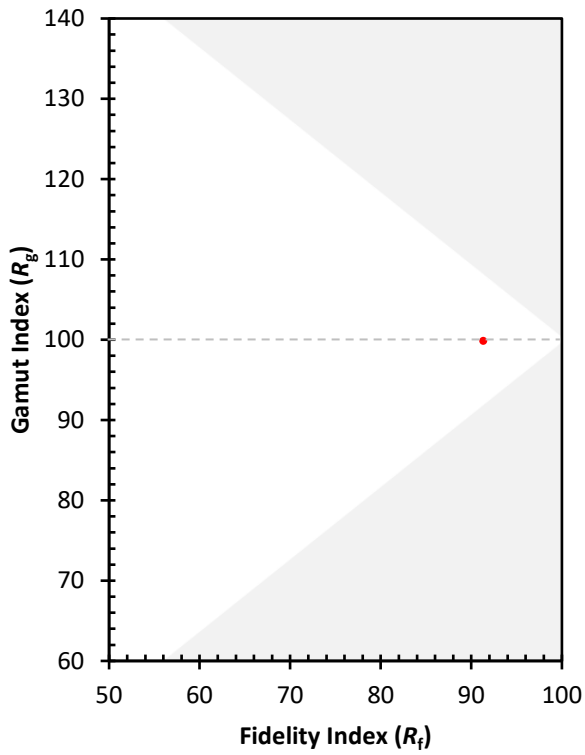
CES01 = 86	CES26 = 93	CES51 = 98	CES76 = 87
CES02 = 62	CES27 = 91	CES52 = 99	CES77 = 88
CES03 = 31	CES28 = 96	CES53 = 97	CES78 = 83
CES04 = 69	CES29 = 96	CES54 = 94	CES79 = 93
CES05 = 49	CES30 = 93	CES55 = 92	CES80 = 92
CES06 = 50	CES31 = 96	CES56 = 95	CES81 = 79
CES07 = 42	CES32 = 88	CES57 = 94	CES82 = 96
CES08 = 41	CES33 = 99	CES58 = 95	CES83 = 95
CES09 = 29	CES34 = 93	CES59 = 97	CES84 = 94
CES10 = 74	CES35 = 96	CES60 = 93	CES85 = 81
CES11 = 57	CES36 = 81	CES61 = 92	CES86 = 83
CES12 = 63	CES37 = 94	CES62 = 87	CES87 = 92
CES13 = 43	CES38 = 88	CES63 = 93	CES88 = 98
CES14 = 74	CES39 = 99	CES64 = 91	CES89 = 85
CES15 = 71	CES40 = 97	CES65 = 89	CES90 = 97
CES16 = 47	CES41 = 97	CES66 = 88	CES91 = 73
CES17 = 49	CES42 = 93	CES67 = 87	CES92 = 77
CES18 = 56	CES43 = 93	CES68 = 88	CES93 = 86
CES19 = 71	CES44 = 99	CES69 = 89	CES94 = 76
CES20 = 66	CES45 = 96	CES70 = 86	CES95 = 83
CES21 = 85	CES46 = 97	CES71 = 81	CES96 = 92
CES22 = 78	CES47 = 93	CES72 = 94	CES97 = 95
CES23 = 91	CES48 = 92	CES73 = 80	CES98 = 95
CES24 = 90	CES49 = 96	CES74 = 91	CES99 = 93
CES25 = 71	CES50 = 98	CES75 = 83	



Color Rendition by Hue-Angle Bin



Measure Comparisons



(END OF REPORT)